

Popis jednotlivých kroků elektronického zápisu do dalšího úseku studia

1. Modul „Osobní údaje“: Kontrola osobních údajů.

2. Modul „Výsledky zkoušek - prohlížení“: Kontrola pro postup do dalšího úseku studia.

3. Modul „Výsledky zkoušek - prohlížení“: Zápis do dalšího úseku studia.


4. Modul „Výsledky zkoušek - prohlížení“: Potvrzení postupu do dalšího úseku studia.

1. Modul „Osobní údaje“: Kontrola osobních údajů.

V modulu „Osobní údaje“ zkontrolujte, zda vše odpovídá skutečnosti a je vyplněn kontaktní email, případně údaje opravte, resp. kontaktujte studijní referentku (např. trvalou adresu může měnit pouze referentka).

2. Modul „Výsledky zkoušek - prohlížení“: Kontrola pro postup do dalšího úseku studia.

V modulu „Výsledky zkoušek - prohlížení“ na záložce „Kontroly“ zvolte „Provést kontrolu pro postup do dalšího úseku studia“.

Výstup kontroly automaticky vyskočí do 15 vteřin. Pokud ne, znovu načtěte stránku (F5 nebo ).

Ve výstupu kontroly je přehled plnění podmínek studijního plánu a výsledek kontroly pro postup.

Pokud kontrola **NEBUDE úspěšná**, nemůžete se zapsat do dalšího úseku studia!

Kontaktujte svoji studijní referentku a koordinujte s ní další postup!

Výsledky zkoušek - prohlížení (verze: 231) Studium: ... - Sředa 3. čenma 2020
Kontroly

59:29 Přehled výsledků zkoušek Studijní plán Přehled plnění plánu **Kontroly** Podmínky pro SZ

Plnění podmínek pro postup do vyššího ročníku:

Akce:
Provést kontrolu pro postoupení do dalšího úseku studi


Akce:
Provést výpočet prospěchového průměru pro absolvoval s vyznamenáním
Provést výpočet stipendijního průměru (ke dni 30.10.2019)

Akce:
Žádost o kontrolu: ---

Kontrola	Stav	Datum žádosti	Datum kontroly	Výsledek kontroly
				13.07.2019: Nový studijní stav byl nastaven.

3. Modul „Výsledky zkoušek - prohlížení“: Zápis do dalšího úseku studia.

V modulu „Výsledky zkoušek - prohlížení“ na záložce „Kontroly“ zvolte „Zapsat do dalšího úseku studia“.

Výstup kontroly automaticky vyskočí do 15 vteřin. Pokud ne, znovu načtěte stránku (F5 nebo ).

Plnění podmínek pro postup do vyššího ročníku **SPLNIL s alespoň minimálním počtem kreditů 03.06.2020**

Akce:
Provést kontrolu pro postoupení do dalšího úseku studia

Akce:
Zapsat do dalšího úseku studia ←

Akce:
Provést výpočet prospěchového průměru pro absolvoval s vyznamenáním
Provést výpočet stipendijního průměru (ke dni 30.10.2019)

Akce:
Žádost o kontrolu: ---


Kontrola	Stav	Datum žádosti	Datum kontroly	Výsledek kontroly
kontrola pro postup do dalšího úseku studia	provedena	03.06.2020 09:51	03.06.2020 09:51	Datum konce maximální doby studia: 02.04.2024 =====2019/2020 Plán: OBUZ17 7507 Univerzitní základ a PPP pro dvouobory=====Kontrola 3. ročník Celkový počet získaných kreditů: 154 Požadovaný počet pro "Splnil/a": 180 Požadovaný počet pro "SPLNIL s alespoň minimálním počtem kreditů": 120 =====Výsledek: "SPLNIL s alespoň minimálním počtem kreditů"

4. Modul „Výsledky zkoušek - prohlížení“: Potvrzení postupu do dalšího úseku studia.

Proveďte kontrolu výstupu žádosti ve sloupci „Výsledek kontroly“.

Správně je hláška, např. „**3.6.2020: Nový studijní stav byl nastaven.**“

Potvrzení o studiu pro nový akademický rok si nyní můžete vytisknout či použít potvrzení s elektronickým podpisem (bez nutnosti osobní návštěvy studijního oddělení) - [návod zde](#).

 • Byl/a jste úspěšně zapsán/a do dalšího úseku studia.

Akce:
Provést výpočet prospěchového průměru pro absolvoval s vyznamenáním
Provést výpočet stipendijního průměru (ke dni 30.10.2019)

Akce:
Žádost o kontrolu: ---

Kontrola	Stav	Datum žádosti	Datum kontroly	Výsledek kontroly
zápis do dalšího úseku studia	provedena	03.06.2020 09:58	03.06.2020 09:58	03.06.2020: Nový studijní stav byl nastaven. Datum konce maximální doby studia: 02.04.2024 =====2019/2020 Plán: OBUZ17 7507 Univerzitní základ a PPP pro dvouobory=====