

Adobe Connect

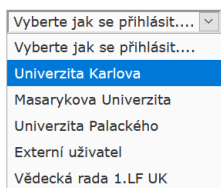
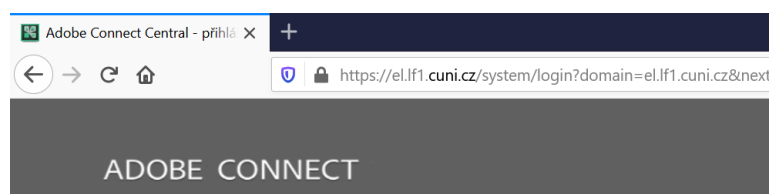
stručný průvodce vkládáním a zveřejňováním výukových materiálů

Vkládat lze soubory v jednom z následujících formátů: *.ppt, pptx*, *.flv, *.swf, *.pdf, *.gif, *.jpg, *.png, *.mp3, *.html, *.mp4, *.f4v nebo *.zip.

Doporučujeme použít prohlížeč Mozilla Firefox.

Přihlášení

Přihlaste na server: <https://el.lf1.cuni.cz>
a zvolte přihlášení jako Univerzita Karlova.



To Vás nasměruje na stránky CAS UK, kde se přihlásíte již Vašimi přihlašovacími údaji (většinou jsou shodné s přihlášením do SIS). Zde je uveden příklad, kde je jako uživatelské jméno použito UK číslo.

Přihlášení ke službě Service
Provider 2.6 - IIS 8.5

Uživatelské jméno
00000000

Heslo

Neukládat uživatelské jméno
 Zaškrtnutím tohoto políčka přejdete na stránku s potvrzením odesílaných informací.

› Zapomněli jste heslo?
› Potřebujete pomoc?

Univerzita Karlova
Charles University
Průkaz zaměstnance
Fakulta

Narozen/a (Born):
1.1.1900
Jméno (Name):
Jméno Příjmení

Vydáno dne:
1.1.2000

INTERNATIONAL TEACHER IDENTITY CARD
UNIVERSITY OF CARLOVA
Charles University
Fakulta UK

Jméno Příjmení
1.1.1900

00000000

00000000

Při prvním přihlášení se Vám zobrazí souhlas s předáním informací. Doporučuji zvolit druhou

přednastavenou možnost (Opakovat dotaz, pokud se informace změní.) a potvrdit.

Souhlas s předáním informací

Přihlašujete se ke službě:
Service Provider 2.6 - IIS 8.5 z 1. lékařská fakulta, Univerzita Karlova

Popis, který služba uvádí:
Centrální autentizační služba pro webové aplikace

[Další informace o této službě](#)

Níže uvedené informace budou předány službě, ke které se přihlašujete.
Souhlasíte s tím, aby je tato služba dostala vždy, když se k ní přihlásíte?

Zvolte dobu platnosti zaslanych dat:

- Při příštím přihlášení se znovu zeptat
Tentokrát souhlasím se zasláním těchto informací
- Opakovat dotaz, pokud se informace změní.**
Souhlasím, aby tyto informace byly zaslány, do doby, než se změní.
- Znovu už se neptat
Souhlasím se zasláním všech informací o mě jakékoliv službě.

Tato volba může být kdykoliv změněna na přihlašovací stránce.

Informace předávané službě,

- Ověřená e-mailová adresa
- Jméno a příjmení
- Jméno a příjmení (ASCII)
- Úroveň ověření hesla
- Přihlašovací jméno v organizaci
- Vztah k organizaci
- Přidělené oprávnění
- DN jméno organizace
- DN jména součásti organizace
- Hlavní vztah k organizaci
- DN jméno hlavní součásti
- Identifikátor uživatele
- Vztah k organizaci

Po přihlášení uvidíte následující stránku.

ADOBE CONNECT™ Univerzita Karlova

Nápověda Odhlásit: Šárka Vokounová

Domů **Obsah** Školení Konference Seminární místnosti Statistiky Administrace Můj profil

Časy zobrazeny v: (MT+01:00) Belgrade, Bratislava, Budapest, Ljubljana, Prague

View the old experience

Moje konference Moje záznamy Moje školení Katalog školení

All Host Presenter Účastník Vytvořené mnou

Název	Start Date	URL	Role
Pomoc začínajícím autorům	03/24/2010 1:00 PM	/beginners/	Účastník
Carodejne doupe	12/08/2005 4:15 PM	/doupe/	Účastník

V navigační liště klikněte na záložku **Obsah**.

Poté se objeví další řádek záložek, v němž vidíme lehce zvýrazněnou záložku **Můj obsah**.

Domů | Obsah | Školení | Konference | Seminární místnosti | Statistiky | Administrace | Můj profil

Sdílený obsah | Obsah od uživatelů | **Můj obsah** | Záznamy konferencí | Statistiky obsahu

Obsah od uživatelů > UK:FTV-93700945@cuni.cz

Seznam obsahu | Upravit informace | Nastavit oprávnění

Nový obsah	Nová složka	Smazat	O úroveň výš	Přesunout
✓	Jméno ▶	Typ ▶	Datum posl. úpravy ▶	
<input type="checkbox"/>	Antropomotorika	Složka	01/14/2016 22:27	
<input type="checkbox"/>	ESF	Složka	02/08/2020 11:27	
<input type="checkbox"/>	Základy antropomotoriky (PKIN212)	Složka	06/18/2015 10:31	
<input type="checkbox"/>	Eurofit pro dospělé	Acrobat PDF	12/06/2018 17:08	

Tento prostor má následující vlastnosti:

- můžete v něm vytvářet složky a podsložky a nahrávat do nich soubory,
- tyto složky a soubory nejsou nikde zveřejněné, pouze soubory mají svojí jedinečnou webovou adresu, pomocí které lze na soubor odkázat (přístup má ten, kdo zná adresu).
- u složek a souborů lze nastavit různá oprávnění.

Tvorba nové složky a vkládání materiálů (obsahu)

Pro tvorbu nové složky klikněte na tlačítko **Nová složka**,

Domů | Obsah | Školení | Konference | Seminární místnosti | Statistiky | Admini

Sdílený obsah | Obsah od uživatelů | **Můj obsah** | Záznamy konferencí | Statist

Obsah od uživatelů > UK:FTV-93700945@cuni.cz

Seznam obsahu | Upravit informace | Nastavit oprávnění

Nový obsah	Nová složka	Smazat	O úroveň výš	Přesunout
✓	Jméno ▶	Typ ▶		

zadejte její název (případně popis) a klikněte na tlačítko **Uložit**.

Obsah od uživatelů > UK:FTV-93700945@cuni.cz

Nová složka

Název složky: *

Antropomotorika

Popis:
(max délka=4000 znaků)

*označuje povinné položky

Uložit

Storno

Poté se nacházíte v právě založené složce. Pokud chcete změnit název, klikněte na tlačítko Upravit informace (1). Kliknutím na tlačítko Nastavit oprávnění (2) nastavte oprávnění či ho zkontrolujte (viz kapitola Nastavení oprávnění).

Obsah od uživatelů > UK:FTV-93700945@cuni.cz > Antropomotorika

Seznam obsahu

1

Upravit informace

2

Nastavit oprávnění

Nový obsah

Nová složka

Smazat

O úroveň výš

Přesunout

✓ Jméno ▶

Typ

Pro vložení materiálů klikněte na tlačítko **Nový obsah**,

Obsah od uživatelů > UK:FTV-93700945@cuni.cz

Seznam obsahu | Upravit informace | Nastavit oprávnění

Nový obsah

Nová složka

Smazat

O úroveň výš

Přesunout

✓ Jméno ▶

Typ ▶

kliknutím na tlačítko **Procházet** vyberte soubor (1) a zadejte název (2), případně vlastní URL (3), pokud chcete vlastní konec webové adresy a popis (4). Pokud URL ne zadáte, Adobe Connect konec webové adresy vygeneruje sám. Poté klikněte na tlačítko **Uložit** (5).

Vyber soubor s obsahem

Soubor: *

1 Soubor nevybrán.

Nahrávaný soubor by musí být v jednom z následujících formátů: *.ppt, pptx*, *.flv, *.swf, *.pdf, *.gif, *.jpg, *.png, *.mp3, *.html, *.mp4, *.f4v nebo *.zip. Podrobnější informace ke struktuře ZIP souborů najdete v dokumentaci.

Zadejte informace o obsahu

2 **Název:** *

3 **Vlastní URL:**

https://el.lf1.cuni.cz/

(Pokud chcete nechat vygenerovat systémové URL, ponechte toto pole prázdné, jinak zadejte unikátní URL. Používejte prosím jen ASCII alfanumerické znaky a pomlčku. Například: "product-demo" bude mít za výsledek https://el.lf1.cuni.cz/product-demo/)

4 **Popis:**
(max délka=4000 znaků)

*označuje povinné položky

5

Nahrání souboru může v závislosti na velikosti souboru a rychlosti připojení trvat i déle než jednu minutu. Poté uvidíte následující informace (hlavně název, přístupová práva a webovou adresu).

Informace o obsahu

Název:	Eurofit pro dospělé ←
Délka:	61 pages
Velikost:	15494.2 KB
Přístupová práva:	Vlastní ←
URL odkaz pro prohlížení:	<u>https://el.lf1.cuni.cz/eurofit/</u> ←
Popis:	
Obsah byl upraven:	Obsah byl nastaven pro sledování prostřednictvím systému Adobe Connect
Jazyk:	Čeština

Stejně jako u složky lze měnit název materiálu kliknutím na tlačítko **Upravit informace** a **Nastavit oprávnění** (viz kapitola Nastavení oprávnění). Dále lze stáhnout obsah v původním formátu a Nahrát obsah. Webovou adresu (URL odkaz) změnit nelze.

Aktualizace souboru

Tlačítko **Nahrát obsah** (viz předchozí obrázek) slouží k aktualizaci souboru. Soubor standardně nemáte právo smazat, ale můžete ho přepsat (nahrajete soubor se stejným názvem).

Nastavení oprávnění

Obsah od uživatelů > UK:FTV-93700945@cuni.cz > sportovní antropologie

[Informace o obsahu](#) | [Upravit informace](#) | [Nastavit oprávnění](#) | [Odkaz na e-mail](#) | [Stáhnout obsah](#) | [Nahrát obsah](#) | [Statistiky](#)

Obnovit podle nadřazené

Umožnit veřejné prohlížení:

Ano
 Ne

Pokud zvolíte **Ano**, bude mít ke složce či souboru přístup každý, kdo zná webovou adresu. Pokud zvolíte veřejné prohlížení **Ne**, bude i při znalosti webové adresy vyžadováno přihlášení přes CAS UK a dále musíte definovat skupinu, která bude mít ke složce či souboru přístup.

Uživatelé a skupiny

FTVS - UK	FTVS - UK
_FTVS: Biomedicínská laboratoř	_FTVS: Biomedicínská la
_FTVS: Katedra anatomie a biomechaniky	_FTVS: Katedra anatom
_FTVS: Katedra atletiky	_FTVS: Katedra atletiky
_FTVS: Katedra fyziologie a biochemie	_FTVS: Katedra fyziolog
_FTVS: Katedra fyzioterapie	_FTVS: Katedra fyzioter
_FTVS: Katedra gymnastiky	_FTVS: Katedra gymnas
_FTVS: Katedra jazyků	_FTVS: Katedra jazyků
_FTVS: Katedra managementu sportu	_FTVS: Katedra manage
_FTVS: Katedra PED, PS a didaktiky TVS	_FTVS: Katedra PED, PS

FTVS Smazat

Vyhledat Přidat

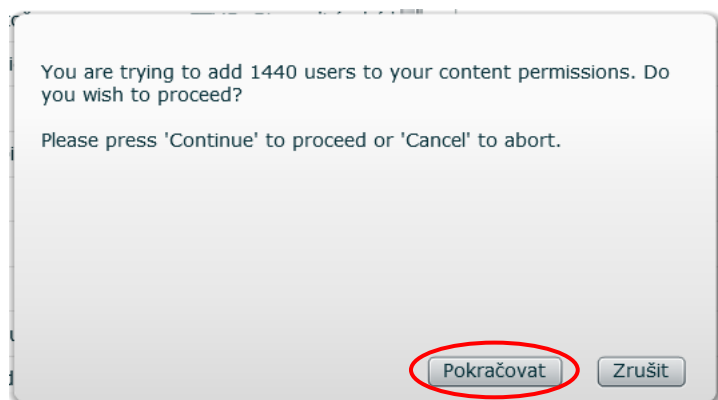
Stávající práva pro sportovní antropologie

FTVS - UK	Prohlížet	FTVS - UK
Šárka Vokounová	Spravovat	

Přístupová práva Odstranit

Pro přidání všech uživatelů z FTVS napište do vyhledávacího pole FTVS (1) a poté zvolte jedním kliknutím první skupinu :::FTVS-UK:::(2). Tím se zvýrazní tlačítko přidat (3).

Po stisknutí tlačítka přidat se objeví varování, že se pokoušíte přidat přístupová práva X lidem (s rostoucím počtem uživatelů z FTVS toto číslo rychle roste). Klikněte na **Pokračovat**.



Mimo Vašich práv byste měli vidět, že všichni uživatelé z FTVS – UK mají právo prohlížet (po přihlášení přes CAS UK).

Stávající práva pro sportovní antropologie

FTVS - UK Prohlížet FTVS - UK

Pokud jsou soubory uloženy ve složkách, není nutno nastavovat práva pro každý soubor zvlášť, ale práva mohou soubory i podsložky dědit po nadřazené složce. Stačí kliknout na **Obnovit podle nadřazené** a nastavit práva jen nadřazené složce.

Obsah od uživatelů > UK:FTV-93700945@cuni.cz > sportovní antropologie

[Informace o obsahu](#) | [Upravit informace](#) | [Nastavit oprávnění](#) | [Odkaz na e-mail](#) | [Stáhnout obsah](#) | [Nahrát obsah](#) | [Statistiky](#)

[Obnovit podle nadřazené](#)

Umožnit veřejné prohlížení:

Ano

Ne

Tento postup doporučujeme!!!

Zveřejnění materiálů

Pro zveřejnění materiálů na serveru <http://connect.lf1.cuni.cz/>, kde se nachází seznam zveřejněných materiálů (i dostupných jen po přihlášení do CAS UK) je nutno materiál přesunout do prostoru sdíleného obsahu, nebo tam materiál rovnou nahrát. **Sdílený obsah** naleznete nahoře v navigační liště.

ADOBE® CONNECT™ Univerzita Karlova

[Domů](#) | [Obsah](#) | [Školení](#) | [Konference](#) | [Seminární místnosti](#) | [Statistiky](#) | [Administrace](#) | [Můj profil](#)

[Sdílený obsah](#) | [Obsah od uživatelů](#) | [Můj obsah](#) | [Záznamy konferencí](#) | [Statistiky obsahu](#)

Složky ve sdíleném obsahu jsou organizovány podle kateder a center UK FTVS. Pokud do složky Vašeho pracoviště nemáte přístup (zejména jste-li v Adobe Connect poprvé), zašlete požadavek na zpřístupnění na adresu vokounova@ftvs.cuni.cz.

Přesun materiálů do sdíleného obsahu

Vyhledejte příslušný materiál v prostoru Můj obsah a zaškrtněte políčko před souborem. Poté klikněte na tlačítko **Přesunout**.

[Seznam obsahu](#) | [Upravit informace](#) | [Nastavit oprávnění](#)

[Nový obsah](#)

[Nová složka](#)

[Smazat](#)


[O úroveň výš](#)

[Přesunout](#)


<input checked="" type="checkbox"/>	Jméno ▶	Typ ▶	Datum posl. úpravy ▶	Velikost (KB) ▶
<input type="checkbox"/>	Antropomotorika	Složka	01/14/2016 22:27	
<input type="checkbox"/>	ESF	Složka	02/08/2020 11:27	
<input type="checkbox"/>	Základy antropomotoriky (PKIN212)	Složka	06/18/2015 10:31	
<input checked="" type="checkbox"/>	Eurofit pro dospělé	Acrobat PDF	12/06/2018 17:08	15494.2

Dále zvolte **Sdílený obsah** a ve struktuře pracovišť UK FTVS vyhledejte požadované pracoviště (případně požadovanou složku).

Položky k přesunutí

 Eurofit pro dospělé

Přesunout do této složky:

 Sdílený obsah

Nebo vyberte jinou cílovou složku:

O úroveň výš

Můj obsah **Sdílený obsah** Obsah od uživatelů


Jméno

- 
- 
- **
- 
- 
- 
- 
- 

Přesunout

Storno

Položky k přesunutí

 Eurofit pro dospělé

Přesunout do této složky:











 Sdílený obsah >  Fakulta tělesné výchovy a sportu (FTVS) > ****

Nebo vyberte jinou cílovou složku:

O úroveň výš

Můj obsah | Sdílený obsah | Obsah od uživatelů

Jméno

- 
- 
- 
- 
- 
- 
- 
- **
- 
- 

Přesunout


Storno

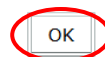
Poté klikněte na tlačítko **Přesunout**.

 [Obsah od uživatelů](#) >  UK:FTV-93700945@cuni.cz

Seznam obsahu | [Upravit informace](#) | [Nastavit oprávnění](#)

Následující položky byly úspěšně přesunuty:

 Eurofit pro dospělé



Copyright © 2001 - 2018 Adobe Systems Incorporated and its licensors. All rights reserved.

Následně vidíte informaci o zdárném přesunu a klikněte na tlačítko **OK**. Poté se nacházíte opět v prostoru **Můj obsah**.

Do Sdíleného obsahu můžete materiály také rovnou vkládat stejným způsobem, jako do Mého obsahu

Seznam materiálů ze Sdíleného obsahu se na serveru <http://connect.lf1.cuni.cz/> aktualizuje 1x denně v noci, proto tam materiály nejsou hned vidět.